



**C05** <D4仕様>

曲面の立体的なモールと陰影の深さが風格を醸し出すデザイン！



キャラメルチーク<KE>

**C07** <D4仕様>

飽きのこないシンプルなモールのスリットデザイン！



キャラメルチーク<KE>

**C09** <D4仕様>

大きめのスリット採光をアシメトリーに配置したシンプルなデザイン！



キャラメルチーク<KE>

**COLOR SELECT**

外装パターンによりデザイン・カラーは異なります。

扉カラー

■グレイッシュなカラーの中にほのかなベージュ色を感じるチェリー柄



ココナッツチェリー<XP>

■明るいいれ合いのブラックチェリー材をモチーフにした上質でさわやかな木目柄



ハニーチェリー<BV>

■時間を経て生み出される深い味わいのチーク柄。裏材で表情豊かな木目柄。



キャラメルチーク<KE>

ハンドル

丸型ストレートハンドル<フッシュクリップ型>

室外側正面 室外側正面



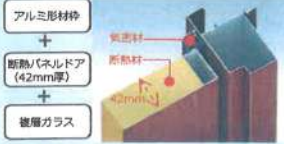
01型 <ブラック>



01型 <ブラック>



**A 断熱性<D4仕様>**



**B ドア下枠**

ドア下枠の音響部段差を18mmに設計。歩行時のつまずきを防ぐとともに、車いすの通行もスムーズです。




**C 保護キャップ**

ドアや錠部の端部に保護キャップを付きました。掃除の際のうっかやお子様の方がのけガを防ぎます。



**D 複層ガラス**



**E ワイドサイズ**

車いすでの出入りや大きな荷物の出し入れも余裕をもって行うことができます。



**F カギ<手で鍵を開閉>**

■ シリンダー<上下錠> ディンプルキー<PSシリンダー> 異和ロック製  
■ カギ<1本のキーでドアの2ヶ所のカギを操作> 1キー2ロック仕様  
■ 脱着サムターン<下部錠のみ>



**H ワイドサイズ**

ドアカード使用時の全開状態でフックを押し込むことで、ドアを少しだけ開けた状態で固定する事が出来ます。

**I バックチェック機構付ドアローゼー**

強風や突風などによる急激なドアの開きによる衝突を防止します。



**G 2箇所ロック**

キー1本でドアの2ヶ所を施錠する1キー2ロックを採用。不正解錠に手間と時間がかかります。




**H ワイドサイズ**

ドアカード使用時の全開状態でフックを押し込むことで、ドアを少しだけ開けた状態で固定する事が出来ます。


**I バックチェック機構付ドアローゼー**

強風や突風などによる急激なドアの開きによる衝突を防止します。



**G 2箇所ロック**

キー1本でドアの2ヶ所を施錠する1キー2ロックを採用。不正解錠に手間と時間がかかります。



**H ワイドサイズ**

ドアカード使用時の全開状態でフックを押し込むことで、ドアを少しだけ開けた状態で固定する事が出来ます。

**I バックチェック機構付ドアローゼー**

強風や突風などによる急激なドアの開きによる衝突を防止します。



**G 2箇所ロック**

キー1本でドアの2ヶ所を施錠する1キー2ロックを採用。不正解錠に手間と時間がかかります。



**H ワイドサイズ**

ドアカード使用時の全開状態でフックを押し込むことで、ドアを少しだけ開けた状態で固定する事が出来ます。


**I バックチェック機構付ドアローゼー**

強風や突風などによる急激なドアの開きによる衝突を防止します。



**G 2箇所ロック**

キー1本でドアの2ヶ所を施錠する1キー2ロックを採用。不正解錠に手間と時間がかかります。



01型 <ブラック>

01型 <ブラック>

(住宅性能表示「高齢者等への配慮」等級5)